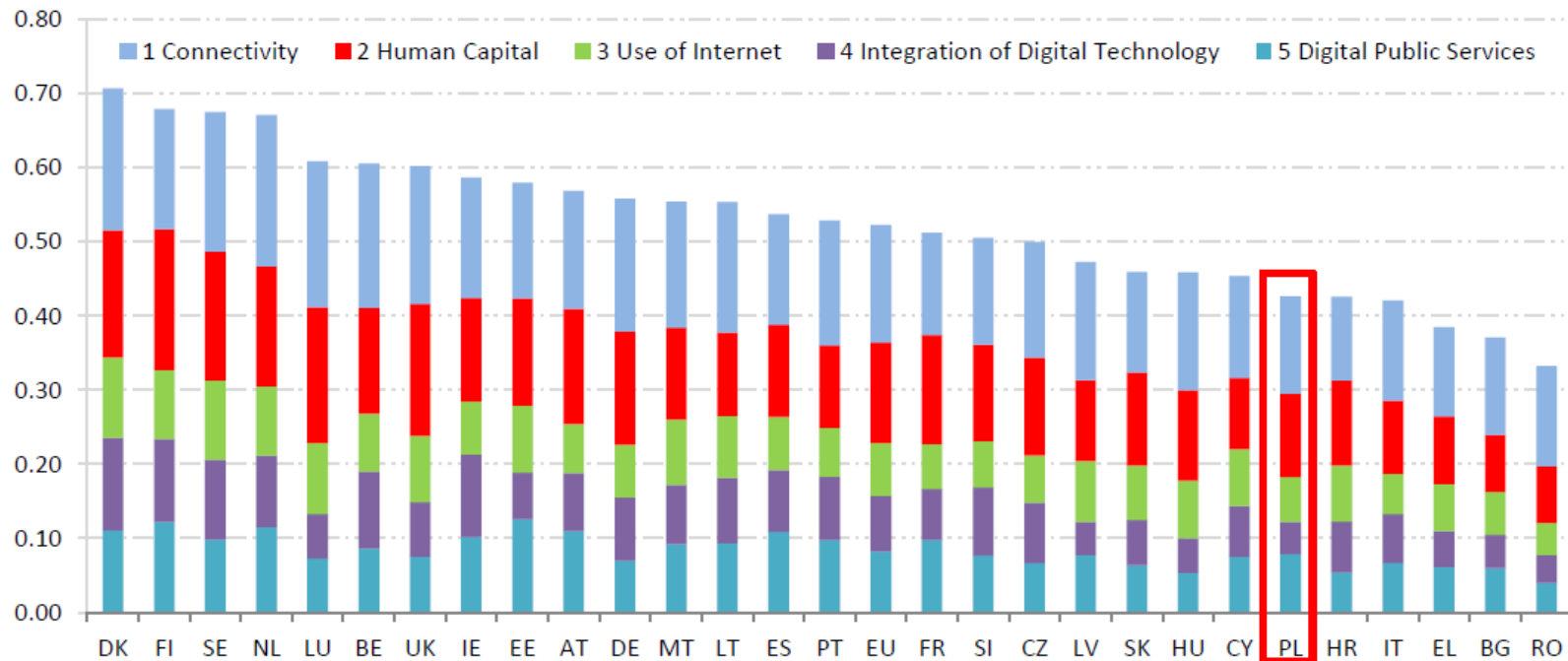


# **WPROWADZENIE DO FORUM CYFROWEJ WSI**

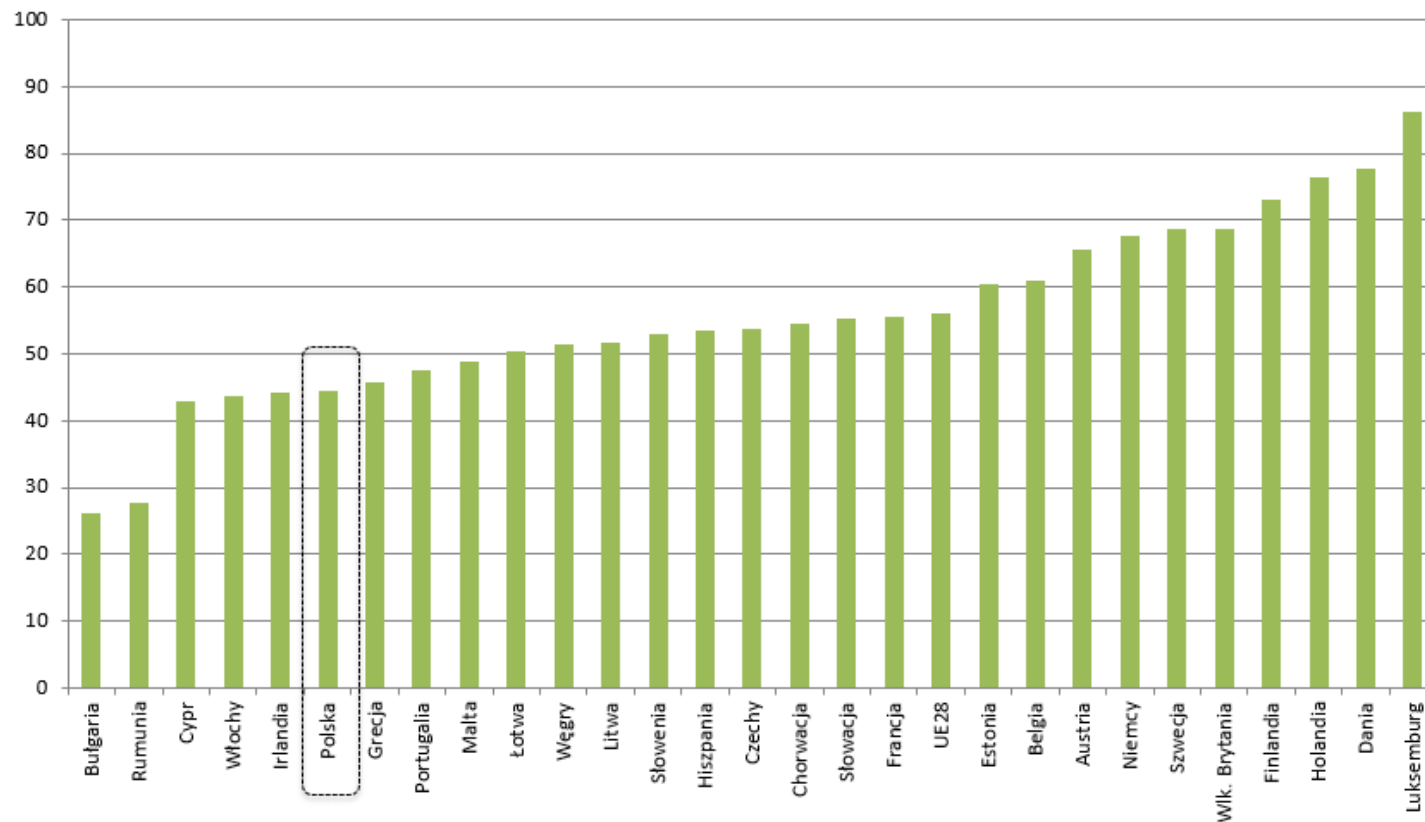


Digital Economy and Society Index (DESI) 2017 ranking



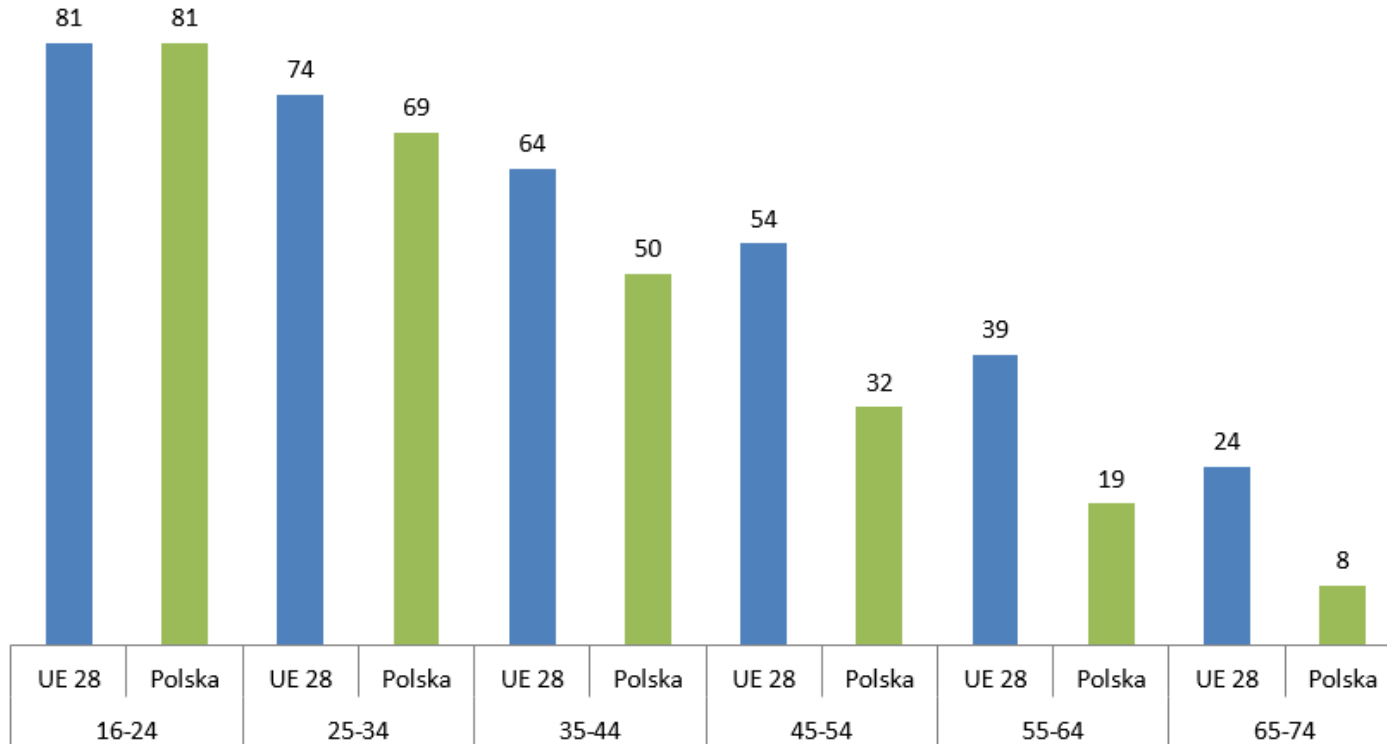
Źródło: DESI 2016

## Odsetek populacji posiadający przynajmniej podstawowe umiejętności komputerowe w 2016 r.



Opracowanie danych: Piotr Arak, Deloitte Polska na podstawie DESI 2016

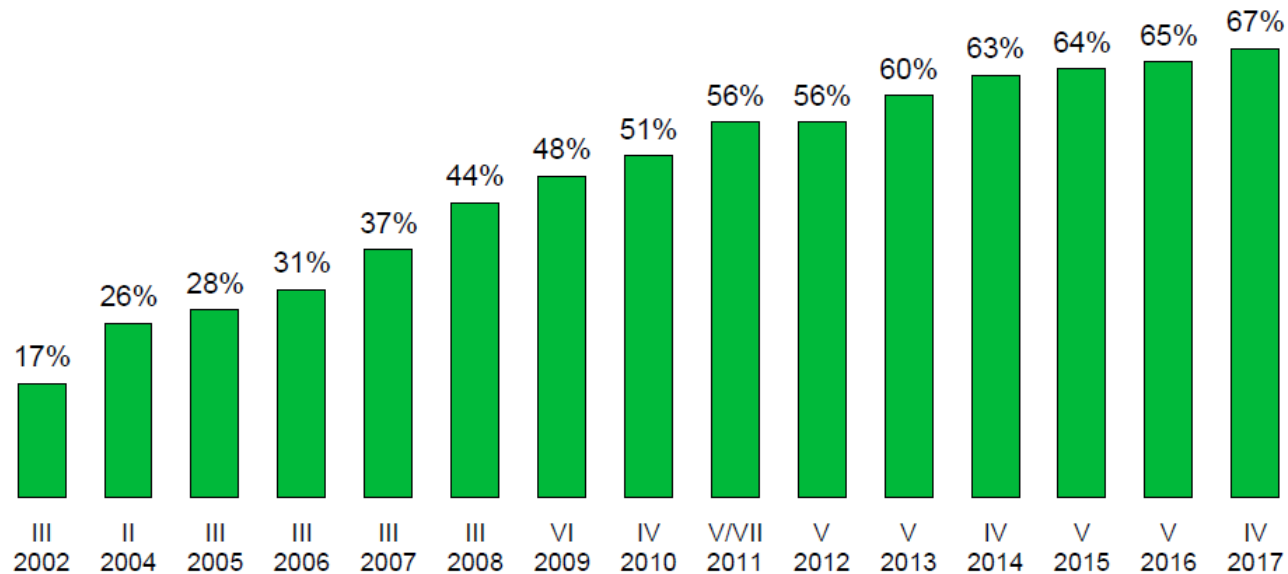
Odsetek populacji posiadający przynajmniej  
podstawowe umiejętności komputerowe w 2016 r.  
według grup wieku w Polsce i Unii



CBOS

**RYS. 1. Czy korzysta Pan(i) z internetu (stron internetowych, poczty e-mail, komunikatora internetowego itp.) przynajmniej raz w tygodniu?\***

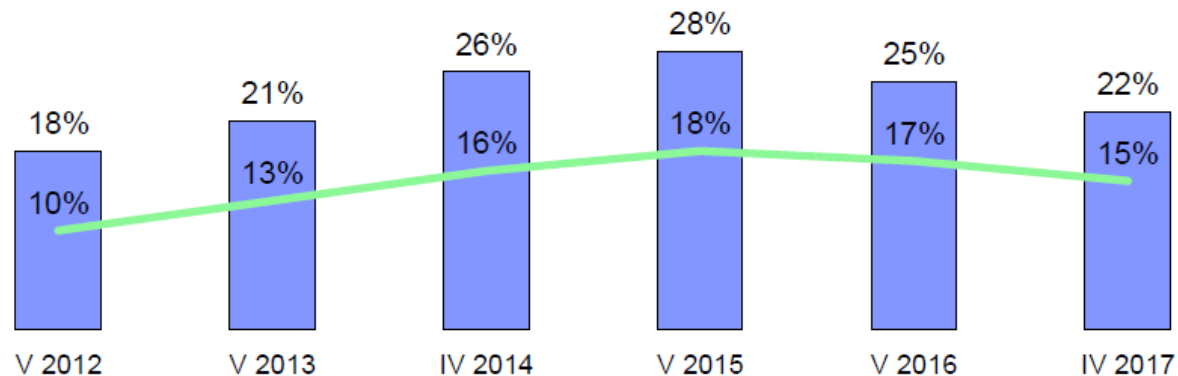
Odpowiedzi twierdzące




Źródło: CBOS 49/2017

**RYS. 14. Czy w ciągu ostatniego miesiąca zamieszczał(a) Pan(i) w internecie zrobione przez siebie zdjęcia, filmy?**

Odpowiedzi twierdzące: ■ użytkowników internetu ■ ogółu dorosłych



**RYS. 6. Odsetki osób korzystających z internetu według wielkości miejsca zamieszkania**

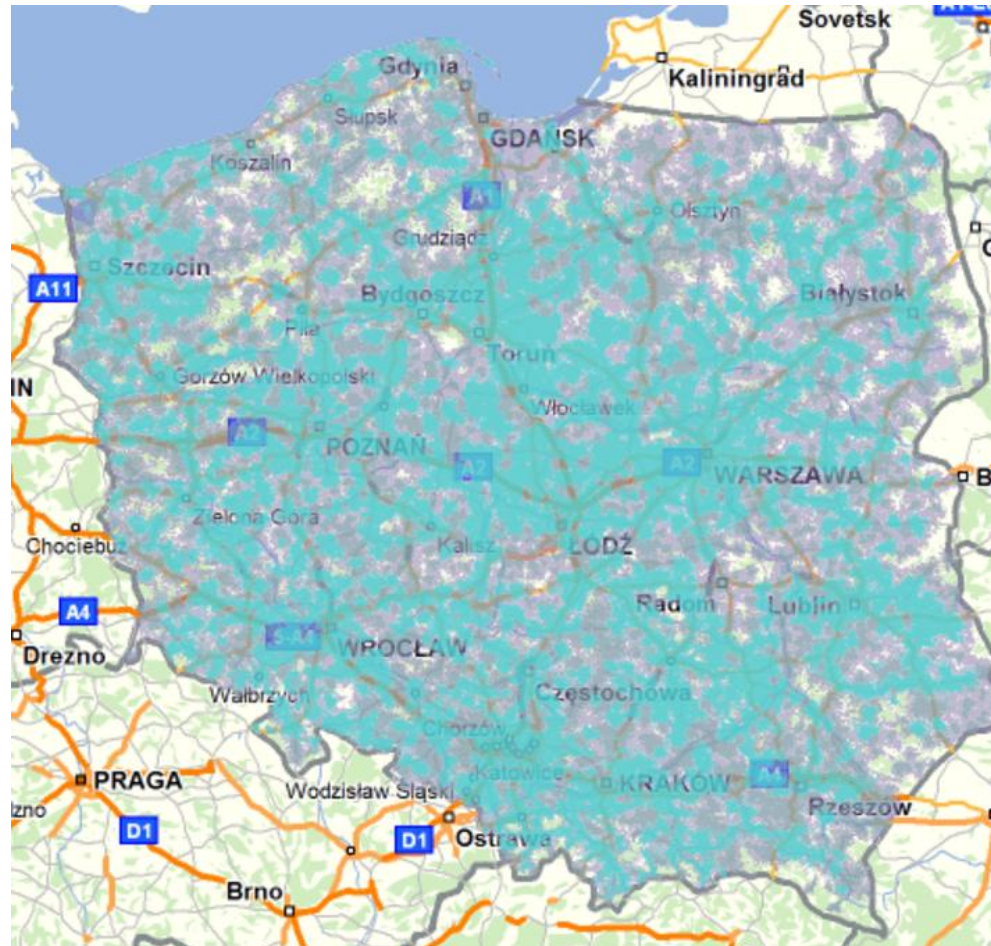




Publikacje wysyłane pocztą tradycyjną	71%
Spotkania gminne	64%
Warsztaty	49%
Spotkania powiatowe	37%
Publikacje wysyłane drogą elektroniczną (e-mail)	19%
Publikacje na specjalnej stronie internetowej	13%
Spotkania wojewódzkie	9%
Spotkania ogólnokrajowe	4%
Inne	1%



# ZASIĘG JUŻ JEST



Źródło: [www.plus.pl/mapa-zasiegu](http://www.plus.pl/mapa-zasiegu) dostęp 29.06.2017

**Tabela 1 Podział alokacji środków UE (EFRR) na poszczególne osie priorytetowe w ramach POPC**

Oś POPC	Alokacja UE na regiony lepiej rozwinięte (Mazowsze)	Alokacja UE na regiony słabiej rozwinięte	Alokacja UE ogółem (w EUR)	% alokacji na POPC
Oś I	68 397 915	951 824 737	1 020 222 652	46,96%
Oś II	66 472 281	883 131 737	949 604 018	43,71%
Oś III	10 150 000	134 850 000	145 000 000	6,67%
Oś IV	4 036 760	53 631 240	57 668 000	2,65%

Źródło: Szczegółowy opis osi priorytetowych Programu Operacyjnego Polska Cyfrowa na lata 2014-2020

# Co dalej...?